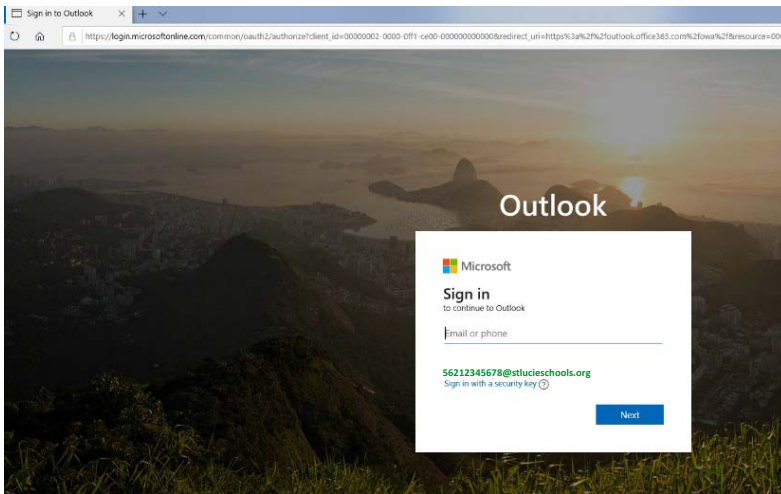
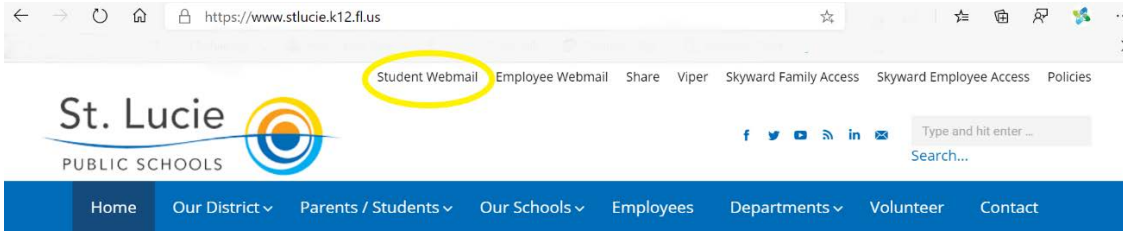


# Acceso a las aplicaciones de Office 365 e Introducción TEAMS

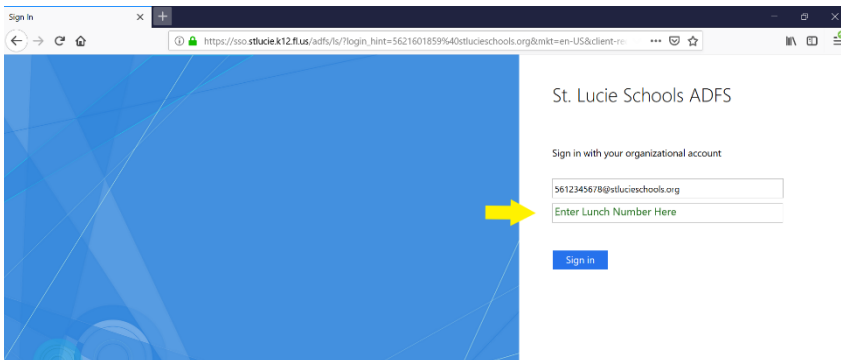
Vaya a [www.stlucie.k12.fl.us](https://www.stlucie.k12.fl.us) y haga clic en el enlace Correo web del **alumno** en la parte superior de la pantalla.



Entrar el número "56" del estudiante junto con el número de stlucieschools.org.

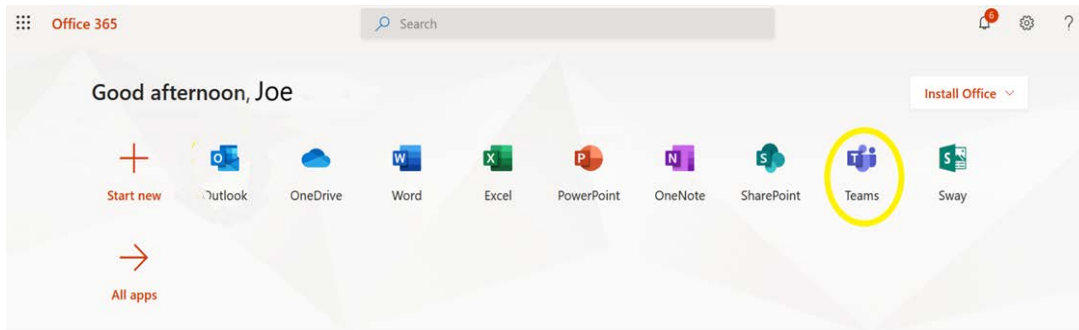
Ejemplo de correo electrónico del estudiante sería: [5612345678@stlucieschools.org](mailto:5612345678@stlucieschools.org). A continuación, **haga clic en Siguiente**.

Te dirigirá a otra pantalla donde introducirás la contraseña.



**Escriba la contraseña.** (Es el número de almuerzo de 5 dígitos de su hijo)

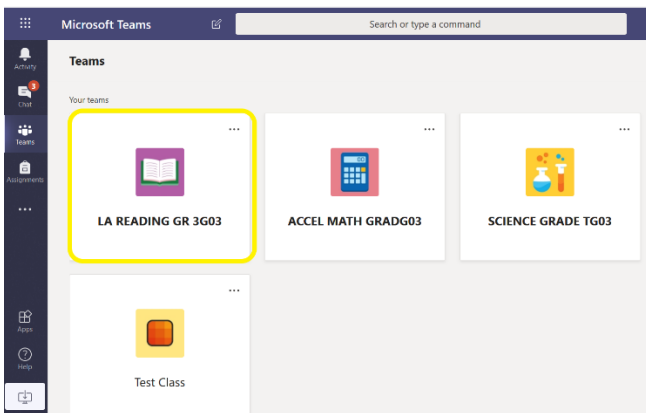
Todas las aplicaciones de **Microsoft Office** están disponibles una vez que han iniciado sesión. Los maestros de su hijo usarán **TEAMS** para la comunicación. **Haga clic** en el icono de **TEAMS** para que **abra** la versión web.



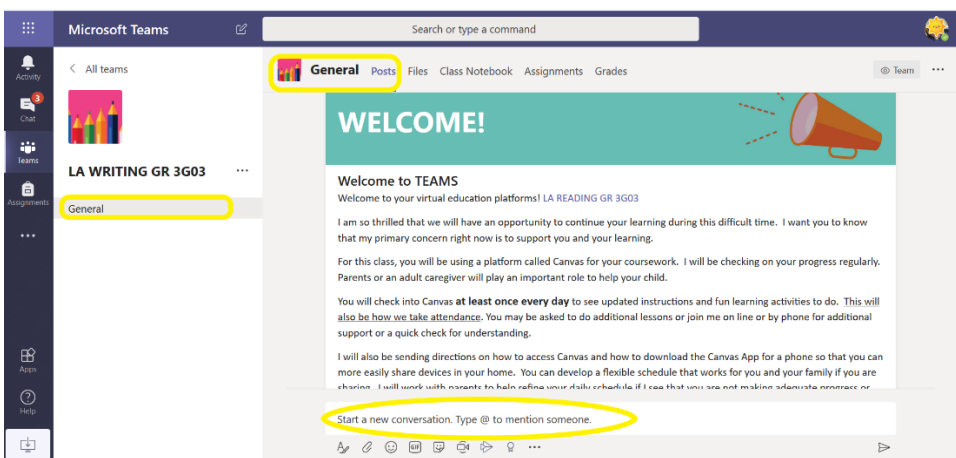
Esto se abrirá en el **panel de TEAMS** y mostrará **todos los TEAMS** que se han configurado para las clases de su hijo. (Los nombres pueden aparecer de dos maneras diferentes.)

- Un nombre que el maestro le dio al grupo de la clase o la forma en que la clase aparece en el programa Skyward de su hijo. .

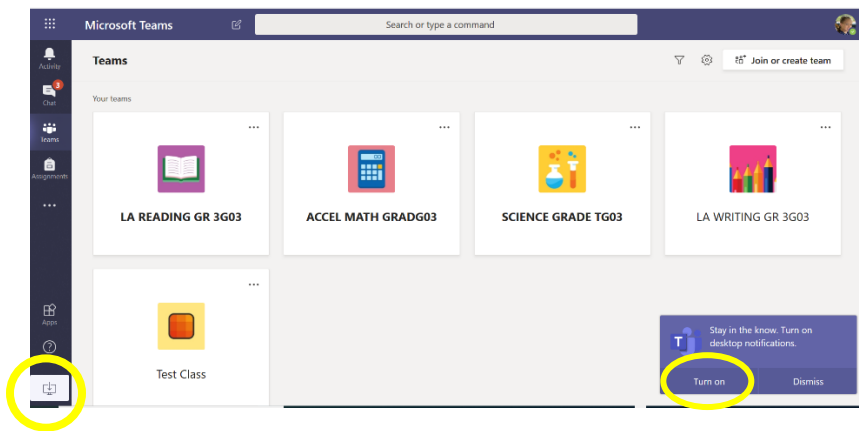
Para **abrir TEAMS** simplemente haga clic **en el grupo**.



Una vez en el equipo de su Clase, esto es lo que verá su niño. Cada clase abrirá a las **"Publicaciones generales"**. Aquí es donde usted ve nuevos anuncios del maestro de su hijo.



**Haga clic en el icono de pantalla del monitor en la parte inferior izquierda de la pantalla para descargar Microsoft Teams.**



Manténgase al tanto de la comunicación de clase activando las

### Consejos adicionales:

- Descargue la aplicación Teams en su tableta telefónica y tenga acceso a todas sus clases. Esto también le permitirá recibir notificaciones cuando tenga nueva comunicación de su maestro y clase.
- Recuerde que su hijo puede ponerse en contacto con su maestro publicando una pregunta en el equipo de la clase o enviarle una comunicación privada de chat en los equipos si tiene alguna pregunta o problema.